



Electric hair dryer/Фен электрический  
**RMH-1159**  
Instruction manual/Инструкция по эксплуатации

EN

RUS



Dear customer!

We congratulate you on purchasing home appliance of „MAGNIT“ trademark. We are sure that this unit will correspond to the highest requests for the quality and will become the real reliable support in your home cares. Before starting using this appliance, please carefully read the instruction manual and follow the rules of using. In this case the trademark „MAGNIT“ will assure the long life of the equipment you have bought.

Thank you for choosing us!

## Description



## Safety precautions

Please read these instructions carefully to get the best results from your appliance.

- Ensure that the voltage of your electrical installation corresponds to that of your appliance. Incorrect connection may cause irreversible damage.
- Don't use the appliance if it was dropped or if it does not function properly.
- Never use the hair dryer with wet hands or near water in a bath or shower.
- If the hair dryer is used in bathroom, disconnect it after use since water can present a danger even if the appliance is not being used.
- The hair dryer must be disconnected before cleaning and maintenance; in the event of a malfunction; as soon as you have finished using it; if you have to leave it unattended, even for a few moments.
- Keep the unit away from children. Do not let them use or play with the unit.
- Do not cut, damage or modify the power cord. Do not pull, twist or bend the cord with unnecessary force. This may cause fire and electric shock. If the cord is damaged or gets heated up, stop using the appliance immediately.
- Do not immerse the unit into the water. Do not use thinners or other solvents to clean the unit.
- If the power cable is damaged it must be replaced by the manufacturer or seller or after-sales service.
- This product is equipped with an automatic overheating protective device. If the appliance overheats, it will switch off. Unplug the appliance. Allow it to cool down for a few minutes and the unit may be used again.

## Operation

- Your hair dryer has 2-speed motor. It lets you choose the airflow speed, so you are able to modify your hair-styling accordingly. To change the airspeed slide the On/Off button upward or downward. The fast airspeed will let you have fast drying but with warmer air, the slow speed will increase drying time but you feel more comfortable.
- Your hair dryer has a concentrator to dry a specific area of hair. The concentrator will direct the hot air flow onto the required spot.

## Cold shot function

Using cold shot function lets you get fix your curls and waves for a longer period of time.

## Protection against an overheat

The hair dryer has protection against an overheat. If air access through the entrance filter is complicated, the hair dryer will automatically be switched off. In this case disconnect the device and allow it to cool down within several minutes, then it is possible to renew use.

## Cleaning your dryer

- Please always disconnect your dryer before cleaning.
- Do not immerse in water.
- Protect your dryer unit against dust or oil. From time to time remove dust and hair from the air inlet grill with a small brush.
- You can clean your appliance with a slightly damp cloth and dry it up with a dry cloth provided the hair dryer is disconnected from the mains supply first.

## Care and maintenance

- Always unplug your appliance before cleaning.
- You can clean the unit together with its accessories using a slightly damp cloth.
- Never use alcohol, solvents or any active or abrasive substances.
- Carefully dry all parts after cleaning.
- Do not store your hair dryer at the direct sun.

Voltage: 220-240V, 50 Hz

Power: 1600 W

The life-time of product is 2 years.

You can find full information about the appliances of „Magnit“ trademark on [www.magnit.net](http://www.magnit.net).

Уважаемый покупатель!

Поздравляем Вас с приобретением техники торговой марки «MAGNIT». Мы уверены, что приобретенный товар будет соответствовать самым высоким запросам, предъявляемым Вами к бытовой технике и станет настоящим надежным помощником в Ваших домашних хлопотах. Перед началом эксплуатации, пожалуйста, внимательно ознакомьтесь с инструкцией и соблюдайте правила эксплуатации. В этом случае торговая марка «MAGNIT» гарантирует продолжительное бесперебойное функционирование приобретенной Вами бытовой техники.

Спасибо за Ваш выбор!

## Описание



## Меры предосторожности

- Перед использованием прибора внимательно прочитайте инструкцию по эксплуатации и сохраните ее для справок в дальнейшем.
- Прибор предназначен исключительно для домашнего использования. В случае не соответствующего назначению использования прибора гарантия теряет силу.
- Перед первым использованием прибора убедитесь, что напряжение вашей электросети соответствует рабочему напряжению прибора. Любая ошибка при подключении прибора может привести к необратимым поломкам, которые не покрываются гарантией.
- Обязательно выключайте прибор: перед чисткой и техобслуживанием, при сбоях в работе, по окончании использования, если вы отходите от прибора даже на несколько минут.
- Запрещается погружать прибор в воду целиком или частично, а также брать прибор влажными руками.
- Запрещается пользоваться прибором в непосредственной близости от воды.
- Запрещается использование фена детьми. Не оставляйте включенный прибор без присмотра.
- Запрещено пользоваться аксессуарами, не входящими в комплект данного изделия.
- Запрещается использовать прибор с поврежденным или нагревающимся электрошнуром.
- Не прикасайтесь к нагревательным элементам электроприбора.



## **Эксплуатация прибора**

- Включите прибор в сеть. Электродвигатель Вашего фена может работать в 2-х скоростных режимах. Это позволяет выбирать нужную скорость воздушного потока, наиболее подходящую Вам для сушки волос. Для выбора необходимой скорости Вы можете передвигать клавишу выбора скорости.
- После завершения применения прибора установите клавишу переключателя скоростей в позицию «0» или «off», затем отключите фен от сети питания.

## **Подача холодного воздуха**

Направляя струю прохладного воздуха на уже нагретые волосы, Вы получаете эффект фиксации локона или волны длительного действия.

## **Использование насадок**

Концентратор - это основное приспособление для выпрямления и укладки волос. Используется, чтобы придать воздушному потоку нужное направление.

Для придания волосам дополнительного объема воспользуетесь диффузором.

## **Защита от перегрева**

Фен имеет защиту от перегрева. Если доступ воздуха через входной фильтр будет затруднен, фен автоматически выключится. В этом случае отключите прибор и позвольте ему остыть в течение нескольких минут, затем можно возобновить использование.

## Чистка прибора

- До начала чистки отключите фен от сети и дайте ему остыть.
- Протрите прибор слегка влажной мягкой тканью. Высушите фен в месте, защищенном от попадания прямых солнечных лучей.
- При необходимости промойте концентратор или диффузор в теплой мыльной воде, предварительно отсоединив их от прибора.
- Запрещается использовать едкие растворы или абразивные пасты для чистки фена.

Внимание: прибор предназначен для эксплуатации в сетях переменного тока с напряжением 220-240 В, 50 Гц  
Мощность: 1600 Вт

Срок службы товара: 2 года

Самую полную информацию о товарах торговой марки «Magnit» Вы всегда сможете найти на веб-сайте: [www.magnit.net](http://www.magnit.net)

## КОМПЛЕКТ ПОСТАВКИ

1. Фен электрический в сборе - 1 шт.
2. Концентратор - 1 шт.
3. Инструкция по эксплуатации - 1 шт.
4. Цветная упаковка - 1 шт.

## УСЛОВИЯ ГАРАНТИЙНОГО ОБСЛУЖИВАНИЯ

1. Настоящая гарантия имеет силу при соблюдении следующих условий:
  - правильное и четкое заполнение гарантийного талона с указанием наименования модели, ее серийного номера, даты продажи и печати фирмы-продавца в гарантийном талоне и отрывных купонах;
  - наличие оригинала квитанции (чека), содержащего дату покупки.
2. Фирма «MAGNIT» оставляет за собой право на отказ в гарантийном обслуживании в случае непредоставления вышеуказанных документов, или если информация в них будет неполной, неразборчивой, противоречивой.
3. Гарантия не включает в себя периодическое обслуживание, установку, настройку изделия на дому у владельца.
4. Не подлежат гарантийному ремонту изделия с дефектами, возникшими вследствие:
  - механических повреждений;
  - несоблюдения условий эксплуатации или ошибочных действий владельца;
  - неправильной установки, транспортировки;
  - стихийных бедствий (молния, пожар, наводнение и т. п.), а также других причин, находящихся вне контроля продавца и изготовителя;
  - попадания внутрь изделия посторонних предметов, жидкостей, насекомых;
  - ремонта или внесения конструктивных изменений неуполномоченными лицами;
  - использования аппаратуры в профессиональных целях;
  - отклонений от Государственных Технических Стандартов питающих, телекоммуникационных и кабельных сетей;
  - при выходе из строя деталей, обладающих ограниченным сроком службы.
5. Настоящая гарантия не ущемляет законных прав потребителя, предоставленных ему действующим законодательством.

# Гарантийный талон

на электрические изделия

Наименование изделия: \_\_\_\_\_

Модель: \_\_\_\_\_

Серийный №: \_\_\_\_\_

Наименование продавца: \_\_\_\_\_

Подпись продавца: \_\_\_\_\_

Гарантийный срок на данное изделия составляет: 12 месяцев  
Гарантийный срок не предоставляется на расходные части изделия

Товар мною осмотрен, претензий по качеству и комплектации не имею.  
Инструкцию по эксплуатации на русском языке получил.

«  »                      Г.  
дата продажи

\_\_\_\_\_  
подпись покупателя

М.П.

## АДРЕСА СЕРВИСНЫХ ЦЕНТРОВ

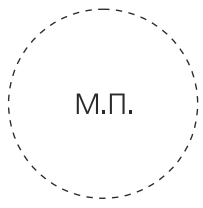
Город	Наименование сервисного центра	Адрес	Телефон
Астрахань	СФ Элком	ул. Красная, 12/2	(8512)39-08-53
Барнаул	Китеж	ул. Георгиева, 55	(3852) 47-79-00
Братск	Лексика Электронике	ул. Пионерская, 23/40	(8152)45-50-31
Владимир	Электрон-Сервис	ул. Ново-Ямская, 73	(0922)24-08-19
Волгоград	Толиман Сервис-центр ТМ	ул. Кузнецова, 49 ул. 8й Воздушной Армии, 35	(8442) 27-05-06, 27-05-07 (8442)35-15-81
Волжский	Толиман	ул. Оломоуцкая, 31а	(8443) 29-85-71
Воронеж	Орбита-сервис	ул. Донбасская, 1	(0732) 77-66-25
Екатеринбург	Сервис	ул. Восточная, 44	(3432) 70-62-63
Ижевск	Радиокомплект	ул. 9-я Подлесская, 25	(3412)59-28-05
Иркутск	ТД Эверест	Советский пер., 2	(3952)44-59-11
Казань	Техника	ул. Вишневого, 14	(8432) 38-31-37, 38-31-07
Киров	Хоз.Быт.Торг	ул. К.Маркса, 180	(8332) 67-37-25
Кострома	АКСОН-Сервис	ул. Сутырина, 5	(0942) 22-36-28
Краснодар	Гриф-Сервис-Юг	ул. Головатого, 313	(8612)59-47-80
Красноярск	Исток Дон ТВ	ул. Ленина, 28 ул. Кольцевая, 12	(3912)65-32-18 (3912)36-67-09
Москва	Соники-сервис	Подсосенский пер., 12 стр. 1 (м. Курская)	(495)917-03-16
	Соники-сервис	Хохловский пер., 11/1 (м. Китай-город)	(495)917-34-24
	Соники-сервис	Колокольников пер., 9/10, стр. 5 (м. Сухаревская)	(495) 208-56-48
	М.Видео-сервис Интеррадиоприбор	ул. 2-я Карочаровская 14, стр.3 (м. Авиамоторная) Проезд завода «Серп и молот» 5, офис 9 (м. Алексеевская)	(495) 742-01-01 (495)361-49-33, 273-31-73, 361-47-48
Мурманск	СРС-Мурманск	ул. Софии Перовской, 37	(8152)39-08-53
Ростов-на-Дону	Софт-сервис	пер. Островского, 124	(8632) 39-93-29
Н.Новгород	Электроника	ул. Алексеевская, 9	(8312)19-41-08, 19-41-10
Оренбург	Сервисбытехника	ул. Лесозащитная, 18	(3532)65-77-10
Омск	Космос	Космический пр. 97а, к. 4	(3919)53-98-41
Самара	Сервис Центр	ул. Мичурина 15 секция 1/2	(8462) 34-94-63, 34-29-79
Санкт-Петербург	Курсор	Загребский бульвар, 33/1	(812)108-20-26, 108-20-19
Смоленск	Гарант	ул. Фрунзе, 22	(0816)61-88-00
Саратов	Архипелаг-сервис	ул. Московская, 134/146	(8452) 52-37-52
Сочи	ДЭЛ	ул. Донская, 90	(8622)93-51-19
Сыктывкар	СД-Сервис	ул. Морозова, 169	(8217)27-14-71
Тамбов	БВС-2000	ул. Пионерская, 24	(0752)75-17-18
Томск	Академия сервис	пр. Академический, 1	(3822) 25-85-80, 42-42-66
Тюмень	Пульсар	ул. Первомайская, 6	(3452) 24-55-80, 27-84-69
Улан-Удэ	Кондор-Сервис	ул. Гагарина, 15	(3012)42-23-44
Уфа	Техно	ул. Чернышевского, 88	(3472)22-99-18, 23-23-94
Челябинск	Рембытехника	ул. Артиллерийская, 102	(3512)772-35-12
Чита	Славянский- Электроника	ул. Чкалова, 139	(3022) 32-55-22
Якутск	Сервис-центр	ул. Стадухина, 81/5	(4112)43-21-03, 43-20-81
Ярославль	Трио-Сервис	ул. Нахимсона, 21а	(0852) 30-82-74

КУПОН №5

Срок проведения ремонта: \_\_\_\_\_  
 Кем выполнялись работы: \_\_\_\_\_  
 \_\_\_\_\_  
 (Ф.И.О., должность, подпись уполномоченного работника «СЦ»)

Перечень проведенных работ:  
 \_\_\_\_\_  
 \_\_\_\_\_

Работу принял, претензий по качеству не имею: \_\_\_\_\_  
 \_\_\_\_\_  
 (Ф.И.О., подпись владельца, дата)



« \_\_\_\_ » \_\_\_\_\_ Г.



КУПОН №4

Срок проведения ремонта: \_\_\_\_\_  
 Кем выполнялись работы: \_\_\_\_\_  
 \_\_\_\_\_  
 (Ф.И.О., должность, подпись уполномоченного работника «СЦ»)

Перечень проведенных работ:  
 \_\_\_\_\_  
 \_\_\_\_\_

Работу принял, претензий по качеству не имею: \_\_\_\_\_  
 \_\_\_\_\_  
 (Ф.И.О., подпись владельца, дата)



« \_\_\_\_ » \_\_\_\_\_ Г.

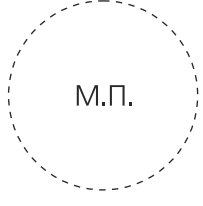


КУПОН №3

Срок проведения ремонта: \_\_\_\_\_  
 Кем выполнялись работы: \_\_\_\_\_  
 \_\_\_\_\_  
 (Ф.И.О., должность, подпись уполномоченного работника «СЦ»)

Перечень проведенных работ:  
 \_\_\_\_\_  
 \_\_\_\_\_

Работу принял, претензий по качеству не имею: \_\_\_\_\_  
 \_\_\_\_\_  
 (Ф.И.О., подпись владельца, дата)



« \_\_\_\_ » \_\_\_\_\_ Г.

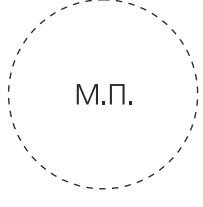


КУПОН №2

Срок проведения ремонта: \_\_\_\_\_  
 Кем выполнялись работы: \_\_\_\_\_  
 \_\_\_\_\_  
 (Ф.И.О., должность, подпись уполномоченного работника «СЦ»)

Перечень проведенных работ:  
 \_\_\_\_\_  
 \_\_\_\_\_

Работу принял, претензий по качеству не имею: \_\_\_\_\_  
 \_\_\_\_\_  
 (Ф.И.О., подпись владельца, дата)



« \_\_\_\_ » \_\_\_\_\_ Г.

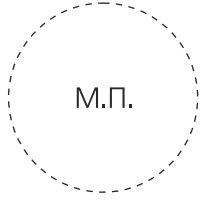


КУПОН №1

Срок проведения ремонта: \_\_\_\_\_  
 Кем выполнялись работы: \_\_\_\_\_  
 \_\_\_\_\_  
 (Ф.И.О., должность, подпись уполномоченного работника «СЦ»)

Перечень проведенных работ:  
 \_\_\_\_\_  
 \_\_\_\_\_

Работу принял, претензий по качеству не имею: \_\_\_\_\_  
 \_\_\_\_\_  
 (Ф.И.О., подпись владельца, дата)



« \_\_\_\_ » \_\_\_\_\_ Г.



